MITSUBISHI

建設省告示第1830号に定める事項			
電球の種類	ソケットの材質	照明器具内の電線の種類	非常用電源
蛍光灯	ポリブチレンテレフタレート樹脂	二種ビニル絶縁電線	電源内蔵型

この器具は環境配慮型照明器具です。
器具の本体などの構造部品はクロムフリー鋼板、
器具内配線は鉛フリー電線を使用しています。

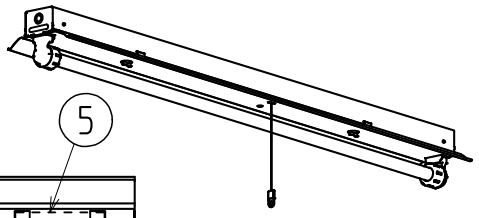

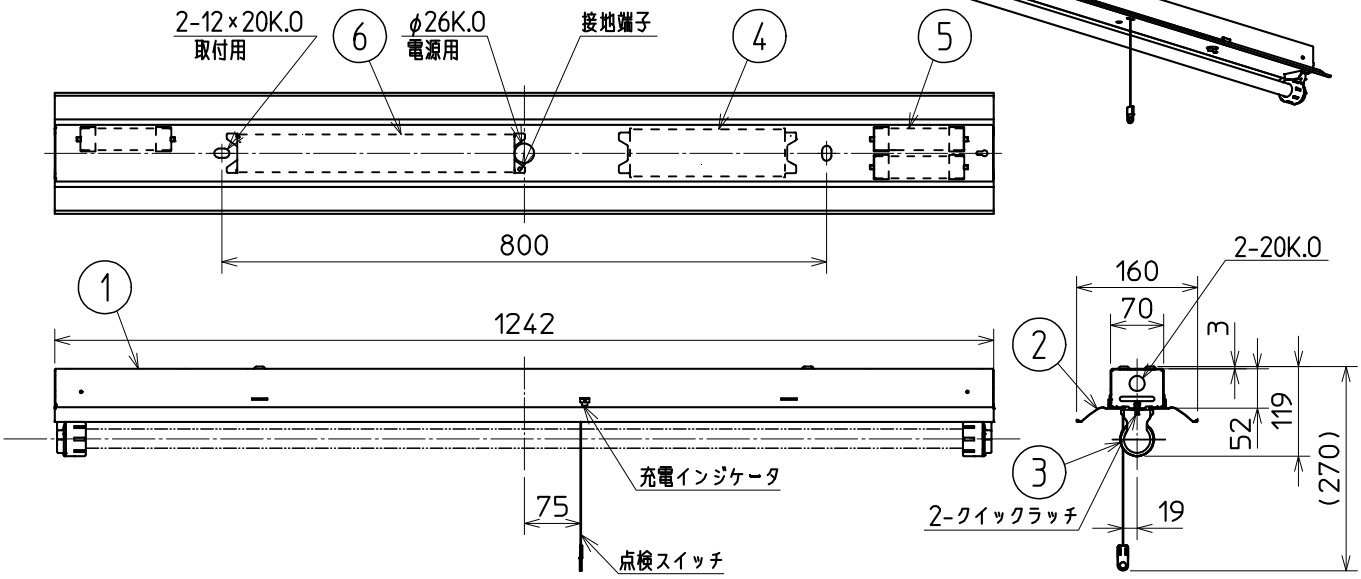

⚠ 安全に関するご注意

1. 防雨・防湿形器具です。サウナなどの高温になる場所及び腐食性ガスの発生する場所では使用しないで下さい。過熱による火災の原因、絶縁不良による感電や火災・落下の原因となります。
2. 天井直付専用器具です。指定方向以外の取付けはできません。落下・火災の原因となります。
3. 25.5mm管専用です。指定外のランプは使用しないでください。防水性が損なわれ、絶縁不良または感電の原因となります。
4. ランプ装着時はソケットキャップを確実に締め付けてください。締付けが不完全な場合、水・水気の浸入により感電・落下の原因となります。
5. 周囲温度は5～35℃の範囲でご使用ください。
6. 器具は乾燥不十分なクロス張り・コンクリート取付面には取付ないでください。絶縁不良や錆により感電・落下の原因になります。
7. 油煙のある場所では使わないでください。油でソケットが破損し、ランプ落下の原因となります。
8. 定格電源電圧以外では使用しないでください。
9. 電源線、アース線を確実に接続してください。アースが不完全な場合には感電の原因となります。
10. 電源線と口出線との接続は十分な防水処理をしてください。不十分な場合は、絶縁不良による漏電・感電の原因となります。
11. 軒下などの屋側でご使用になれます。それ以外の屋外でのご使用はお避けください。また、器具背面より水がかかる場所に取付けないでください。
12. 直射日光の当たる状態で点灯しないでください。安定器の短寿命の原因となります。
13. 取付け面に凹凸(タイル貼りなど)がある場合には、防水シール剤で器具周辺の隙間を埋めてください。また、取付面より水の浸入がないように設置工事をしてください。
防水が不完全な場合、火災・感電の原因になります。
14. Aの配線途中には絶対スイッチを設けないでください。

配線方法

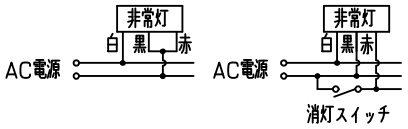

使用に関するご注意

1. 商品監視システム(防犯センサー)の一部の機器はインバータの周波数と干渉して誤作動する場合があります。事前に商品監視システムのメーカーにご確認ください。
2. 口出線は器具外0.15mです。
3. 防水を目的に使用しているゴムパッキンは、使用環境によって劣化が早まり、防水性能が低下する場合がありますので、定期的な点検、早めの部品交換をおすすめします。
4. 適合ガードはクリア塗装であり、器具本体と色が異なります。

(社)日本照明器具工業会 適合 JIL5501

光束比：60％

非常用照明器具自主評定委員会適合品
非常灯種類　併用内蔵形
非常用照明器具型式評定番号：LAFH-10

適合部品　ガード：GAFS4　取付補助金具：TK4532

防雨・防湿形
（部品防水）

蓄電池内蔵形
防雨・防湿形器具　反射がさ付

形名	YWHH4011F VPH
点灯方式	電子回路式
定格・電圧 V	100-254V
定格 PH	高出力45W形 出力固定形
周波数	50/60Hz
適合ランプ	Hf ランプ専用 FHF32
W．数	常時　：32W×1 非常時：32W×1
器具質量	約　4.0kg (ランプ、包装箱は含みません)
図番	EY15155-E

部番	品名	材質・材厚	数	備考
検認 8				
長谷川 7				
6	電子安定器		1	1灯用(防水ケース入り)
照査 5	バッテリ	7.2V　3000mAh	1	7N30AC(ニカド蓄電池)
前田 4	非常灯ユニット		1	防水ケース入り
3	ランプソケット		2	L521TC/HF(防浸形25.5mm管用)
設計・改定 2	反射がさ	鋼板　t0.35	1	高反射塗装亜鉛めっき鋼板白色
柾木 1	本体	鋼板　t0.5	1	塗装亜鉛めっき鋼板

1103 3D 0

単位　mm　第３角法　三菱電機照明株式会社